

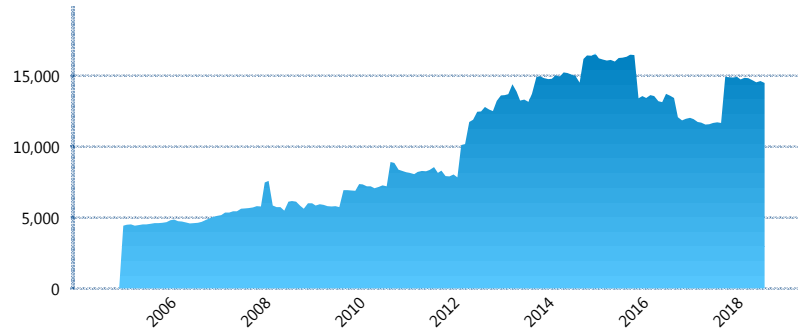
I. INFORMACIÓN FINANCIERA

I) Detalles del Fondo

Detalles del Fondo	
Razón Social	Fondo Profuturo SB1, S.A. de C.V., SIEFORE
Inicio de Operaciones	23/09/2004
Tipo de Fondo	Básica
Clave Bolsa	PROF-B1
Activos Administrados *	14,513
ISIN	MX54PR3B0022
Comisión Anual	1.02%
Administrador	Profuturo Afore, S.A. de C.V.
Director General	Lic. Arturo García Rodríguez
Presidente del Consejo	Alberto Baillères González

Activos Administrados *

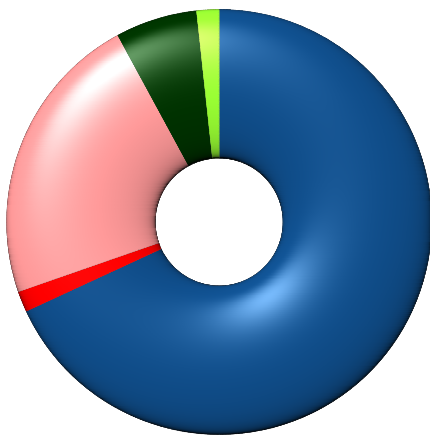
\$14,513



*Cifras en millones de pesos

Contiene el efecto de fusiones, cortes transversales y transferencias por edad. Para mayor información consultar: <http://www.consar.gob.mx/gobmx/Aplicativo/Factsheets/EC/ECSAR.pdf>

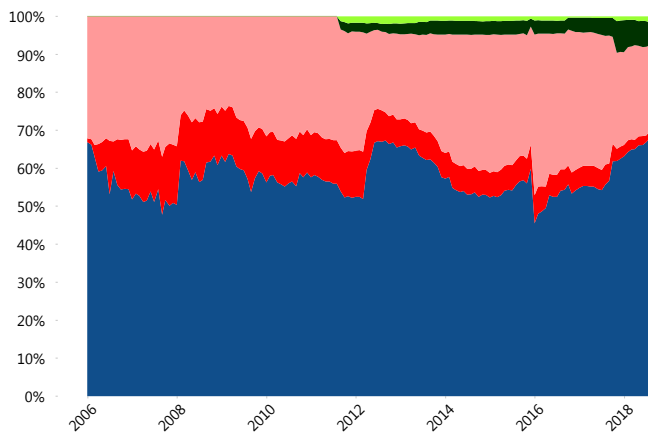
II) Inversiones



Deuda Gubernamental	68.11%
Deuda Internacional	1.57%
Deuda Nacional	22.40%
Renta Variable Internacional	6.20%
Renta Variable Nacional	1.71%

Tipo de Instrumento		Profuturo (SB1)	Sistema Básicas 1**
Renta Variable Nacional	Renta Variable Nacional	1.71%	2.66%
	Total	1.71%	2.66%
Renta Variable Internacional	Renta Variable Internacional	6.20%	4.49%
	Total	6.20%	4.49%
FIBRAS	FIBRAS	0.00%	1.80%
	Total	0.00%	1.80%
Deuda Nacional	Aerolíneas	0.00%	0.12%
	Alimentos	0.14%	0.49%
	Automotriz	0.00%	0.14%
	Banca de Desarrollo	6.82%	2.24%
	Bancario	0.61%	1.35%
	Bebidas	1.57%	0.74%
	Cemento	0.00%	0.03%
	Centros Comerciales	0.00%	0.08%
	Consumo	0.01%	0.33%
	Empresas Productivas del Estado	5.02%	4.59%
	Estados	0.08%	1.06%
	Europesos	0.35%	2.75%
	Grupos Industriales	0.59%	0.72%
	Infraestructura	0.61%	5.10%
	Inmobiliario	0.00%	0.01%
	OTROS	2.16%	1.21%
	Papel	0.65%	0.18%
Serv. Financieros	0.02%	0.38%	
Telecom	1.81%	0.99%	
Transporte	0.11%	0.39%	
Vivienda	1.86%	2.69%	
Total	22.40%	25.61%	
Deuda Internacional	Deuda Internacional	1.57%	1.30%
	Total	1.57%	1.30%
Deuda Gubernamental	BONDES	1.73%	0.26%
	BONOS	2.18%	8.82%
	BPA182	0.00%	2.04%
	CBIC	3.14%	4.99%
	CETES	7.69%	3.83%
	REPORTO	0.00%	0.52%
	UDIBONO	53.37%	43.20%
	UMS	0.00%	0.48%
Total	68.11%	64.14%	
Total	100.00%	100.00%	

Evolución de Inversiones



Deuda Gubernamental	Renta Variable Nacional
Deuda Internacional	
Deuda Nacional	
Renta Variable Internacional	

**Considera las inversiones de todo el grupo de SIEFORES Básicas 1
Cifras al cierre de agosto de 2018

III) Desempeño

Rendimiento Bolsa

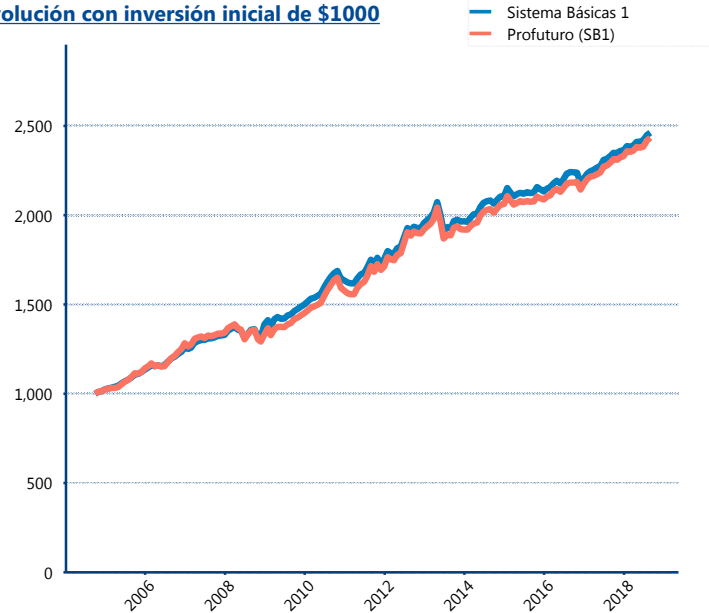
Tipo	Profuturo (SB1)	Sistema Básicas 1
1 año	5.85%	5.35%
2 años	5.51%	4.73%
3 años	5.32%	4.90%
5 años	5.07%	4.90%

Indicador de Rendimiento Neto

Siefore	IRN %
Inbursa (SB1)	5.32%
PensionISSSTE (SB1)	4.81%
Profuturo (SB1)	4.78%
Azteca (SB1)	4.72%
Coppel (SB1)	4.51%
XXI-Banorte (SB1)	4.32%
Citibanamex (SB1)	4.21%
SURA (SB1)	3.98%
Invercap (SB1)	3.94%
Principal (SB1)	3.92%

Promedio Simple	5.71 %
Promedio Ponderado	0.00 %

Evolución con inversión inicial de \$1000



Construido con el precio de la Siefore registrado en la Bolsa Mexicana de Valores

IV) Medidas de sensibilidad y riesgos

Evolución del Plazo Promedio Ponderado

